



HYVINVOINNIN VUOSIRAPORTTI 2023

luonnos

Mynämäen kunta

Dokumentin sisältö

JOHDANTO

OSA I VÄESTÖN HYVINVOINNIN TILA VUONNA 2023

- 1 Indikaattorien ja muun tiedon osoittama hyvinvointi

OSA II KÄSITTELY TOIMIELIMISSÄ

- 2 Suunnitelman laatijat
- 3 Suunnitelman hyväksyminen toimielimissä

JOHDANTO

Mynämäen kunta edistää osaltaan kuntalaisten hyvinvointia kunnan strategiaan perustuen. Edellytyksiä kuntalaisten hyvinvoinnille ja terveydelle luovat koulutus-, liikunta-, ruoka- ja kulttuuripalvelut, kaavoitus, liikennejärjestelyt sekä monet muut kunnan tehtävät.

Hyvinvoinnin rakenteet on organisoitu kolmiulotteisesti.

- Hyvinvointijaosto toimii sivistyslautakunnan alaisuudessa viisijäsenenä 1.1.2023 alkaen. Jaoston toimikausi on lautakunnan mukainen ja jaosto kokoontuu tarvittaessa. Jaoston esittelijänä toimii hyvinvointipäällikkö.
- Laajennettu johtoryhmä koostuu eri hallintokuntien viranhaltijoista. Laajennettu johtoryhmä toimii jaoston esittelijän tukena asioiden valmistelussa.
- Hyvinvointifoorumi koostuu yhdistyksistä, seuroista, seurakunnan edustajista, hyvinvointia tuottavista yrityksistä sekä muista toimijoista. Hyvinvointifoorumi ei ole päättävä luottamuselin vaan yhteisöllisyyttä ja hyvinvoinnin tiedotusta sekä vuorovaikutusta edistävä foorumi Mynämäessä, joka on vapaaehtoisuuteen perustuva ja kaikille avoin. Hyvinvointifoorumi kokoontuu 2-3 kertaa vuodessa ja toimintaa koordinoi hyvinvointipäällikkö. Hyvinvoinnin rakenteet Mynämäessä www.mynamaki.fi/hyvinvointi

Vuosiraportti valmistellaan valtuustokauden jokaisena vuonna ja se on valtuuston työtä tukeva asiakirja, jonka kautta arvioidaan hyvinvointikertomuksen painopisteiden ja tavoitteiden onnistumista. Arvioinnissa korostuvat erityisesti kunnan oma hyvinvointitieto ja indikaattorit. Mynämäen kunnan vuosiraportti 2023 on kuvattu SWOT-analyysillä sekä vuoden 2023 hyvinvointitilaa kuvaavilla indikaattoreilla.

OSA I VÄESTÖN HYVINVOINNIN TILA VUONNA 2023

<p>Vahvuudet</p> <ul style="list-style-type: none">• Kattavat liikuntaolosuhteet ja -palvelut esim. terveysliikunnan edistäjänä uimahalli.• Ravitsemussuositusten mukainen ja kustannustehokas ruokapalvelu.• Hinku ja KETS (kuntien energiatehokkuussopimus) osallisuus.• Palvelujen saatavuus lähipalveluna ja tuotetaan helposti lähestyttäviä sekä matalan kynnyksen ennaltaehkäiseviä palveluita. Palveluiden määrän lisääntyminen.• Asiakastytyväisyyskyselyiden positiiviset tulokset; varhaiskasvatus, koulut, lukio, aamu- ja iltapäivätoiminta, ruokapalvelut ja kirjasto. <p>Kouluterveyskyselyn tulokset 2023 (perusopetus ja lukio):</p> <ul style="list-style-type: none">• Alakouluikäiset pitivät koulunkäynnistä ja oppimisesta ja kokevat, että on mahdollista puhua mieltä painavista asioista.• Oppivelvollisuusikäisten vaikuttamismahdollisuuden tunne on lisääntynyt.• Oppilaat kokevat saavansa perusopetuksessa tukea koulussa opiskeluunsa.• Kiusaamisen väheneminen koulussa	<p>Heikkoudet</p> <ul style="list-style-type: none">• Kunnan talouden heikkeneminen heikentää mahdollisuuksia tuottaa hyvinvointia ja terveyttä edistäviä palveluita.• Pätevän henkilöstön saatavuus.• Liikunta- ja vapaa-aikatoimien esteellisyys• Tavoitettavuus: asiakkaiden tavoittaminen -tavoitetaanko kohderyhmää/kuntalaisia riittävästi• Taloudelliset rajoitteet: kiinteistöjen ylläpitokustannusten nousu (vuosikate €/asukas indikaattori)
<p>Mahdollisuudet</p> <ul style="list-style-type: none">• Hyvät liikenneyhteydet; uudistukset• EPT-suunnitelman toteuttaminen; kuntayhteistyö• Maahanmuuttajien osallisuus ja aktiivisuus; mm. Seutulutuoin lanseeraus• Positiiviset muutokset kunnan työyhteisöissä ja motivoitunut henkilöstö (henkilöstökyselyt)• Lisähenkilöstö ja taloudelliset resurssit sekä kehittämistyö hankkeiden avulla• Yhteistyö lähikuntien ja muiden toimijoiden kanssa <p>Kouluterveyskyselyn tulokset 2023 (perusopetus ja lukio):</p> <ul style="list-style-type: none">• Harrastamismahdollisuuksien lisääntymisen tunne on lisääntynyt	<p>Uhat</p> <ul style="list-style-type: none">• Väestön vanheneminen yli 65 vuotiaiden osuus noussut 5 vuoden aikana 3 %-yksikköä. Mynämäen keski-ikä vuonna 2023 47,3 vuotta. Lasten lukumäärän väheneminen vuonna 2022 syntyi 54 lasta (muutetaan 23).• Talkootoiminnan haastavuus• Syrjäytyneiden/työttömien nuorien määrä lisääntyy, ennaltaehkäisevät resurssien riittävyys/tavoitettavuus.• Fyysisesti terveyden kannalta riittävästi liikkuvien määrän lisääntyminen <p>Kouluterveyskyselyn tulokset 2023 (perusopetus ja lukio):</p> <ul style="list-style-type: none">• Mielenhyvinvoinnin heikkeneminen, koulunkäynnin mielekkyyden laskeminen ja sosiaalisen ahdistumisen lisääntyminen yläkouluikäisissä.• Alakouluikäisten kokemus väkivalta ja sen uhka vanhempien tai muiden huolta pitävien aikuisten osalta on lisääntynyt.• Lukioikäisten kokemus huumeiden hankinnan helppouteen lisääntynyt.• Seksuaalisen häirinnän kokemus yläkouluikäisten osalta (20%)

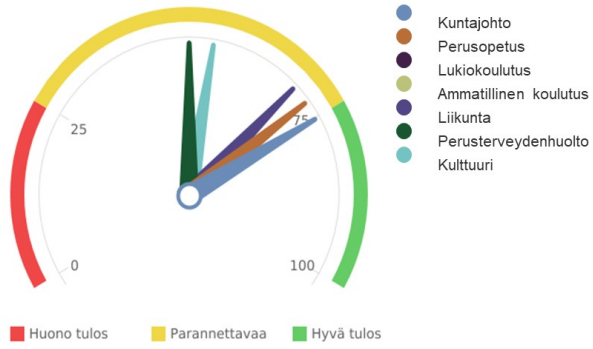
1 Indikaattorien ja muun tiedon osoittama hyvinvointi

TEA-viisari

Mynämäen kunnan TEAviisari-kokonaistulokset 2023 sekä vuosivertailu. Kokonaistulos sisältää kaikki palvelusta löytyvät tulokset, joissa kuvataan terveyden edistämisen aktiivisuutta seitsemällä eri toimialalla.

Lähde: <https://teaviisari.fi/teaviisari/fi/tulokset?view=NAKOKULMA&y=2023&chartType=pointer&cmp=r&r=KUNTA503>

Kaikki sektorit : Mynämäki 2023



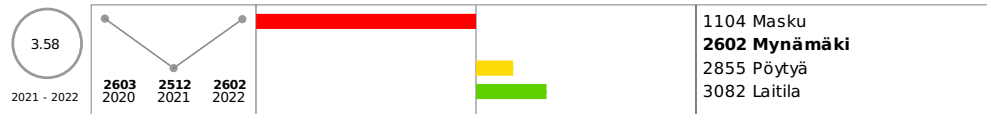
Kaikki sektorit : Mynämäki 2023

	2023	2022	2021	2020	2019	2018	2017	2016	2015	2014	2013	2012	2011	2010	2009	2008
Kaikki sektorit	63	61	60	58	58	60	65	67	63	61	55	53	48	49	67	..
Kuntajohto	75	..	80	..	80	..	67	..	75	..	65
Perusopetus	72	..	68	..	65	..	69	..	68	..	65	..	65	..	67	..
Lukiokoulutus	59	..	70	63
Ammatillinen koulutus
Liikunta	..	69	..	51	..	64	..	80	..	64	..	46
Perusterveydenhuolto	..	50	..	56	..	45	..	42	..	66	..	31	..	31
Kulttuuri	54	..	39	..	34

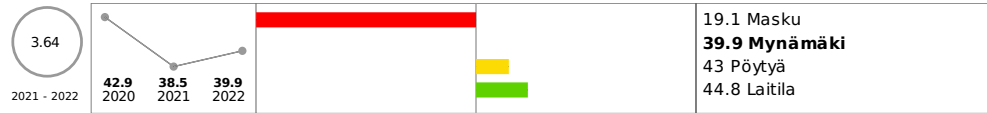
Talous

Tulot


Valtionosuudet yhteensä euroa / asukas




Valtionosuudet, % nettokustannuksista



Vuosikate, euroa / asukas (-2022)



Lainakanta 31.12., euroa / asukas

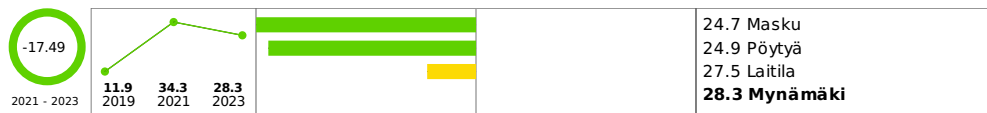


Verotulot, euroa / asukas

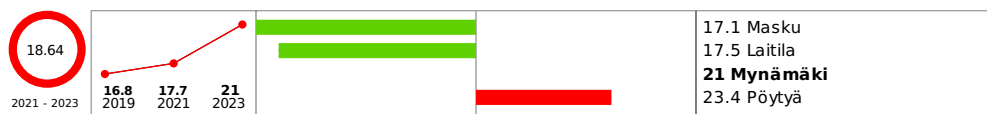


HYTE-kerroin

Kokee terveydentilansa keskimertaiseksi tai huonoksi, % 8. ja 9. luokan oppilaista



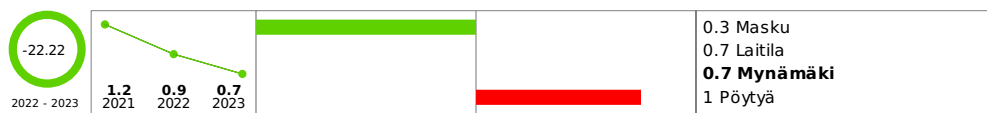
Ylipaino, % 8. ja 9. luokan oppilaista




Koulutuksen ulkopuolelle jääneet 17 - 24-vuotiaat, % vastaavan ikäisestä väestöstä



Toimeentulotukea pitkäaikaisesti saaneet 25 - 64-vuotiaat, % vastaavan ikäisestä väestöstä



Työkyvyttömyyseläkettä saavat 25 - 64-vuotiaat, % vastaavan ikäisestä väestöstä



Kaatumisiin ja putoamisiin liittyvät hoitokaudet 65 vuotta täyttäneillä / 10 000 vastaavan ikäistä



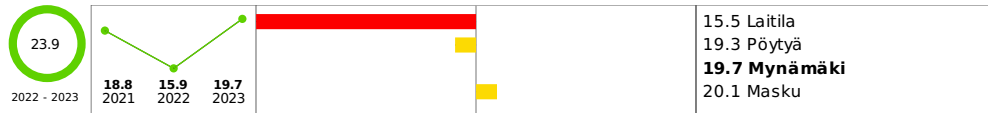
Tulosindikaattoreiden keskiarvo (HYTE-kerroin)



Prosessi-indikaattoreiden keskiarvo (HYTE-kerroin)



HYTE-kerroin euroa / asukas



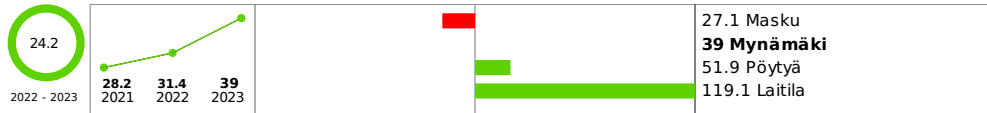
Elinvoima

Väestö

Huoltosuhte, demografinen



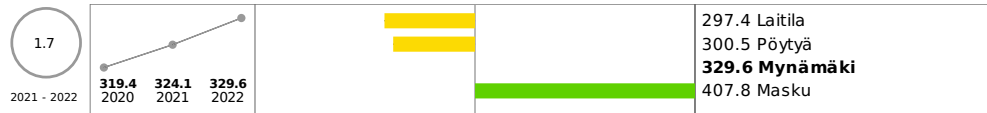
Muu kuin suomi, ruotsi tai saame äidinkielenä / 1 000 asukasta



Lapsiperheet, % perheistä




Koulutustasomittain

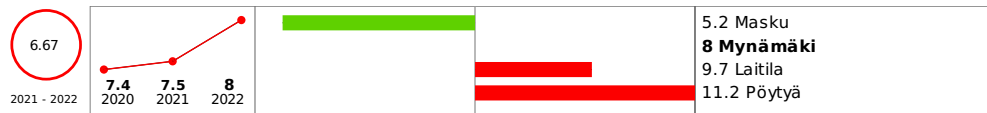


Elinvoima


Kunnan yleinen pienituloisuusaste



Lasten pienituloisuusaste



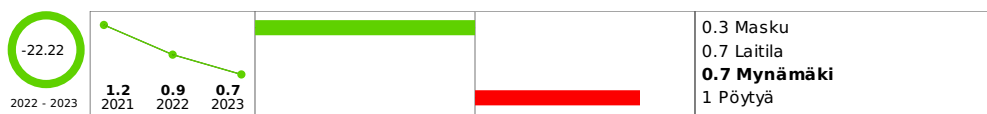
Toimeentulotukea pitkäaikaisesti saaneet 18 - 24-vuotiaat, % vastaavan ikäisestä väestöstä



Gini-kerroin, käytettävissä olevat tulot




Toimeentulotukea pitkäaikaisesti saaneet 25 - 64-vuotiaat, % vastaavan ikäisestä väestöstä




Hyvinvointi**Elintavat, elämänlaatu ja osallisuus**

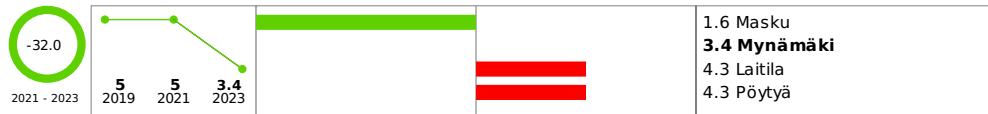
Tosi humalassa vähintään kerran kuukaudessa, % 8. ja 9. luokan oppilaista



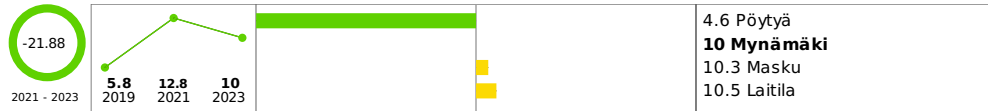
Tupakoi päivittäin, % 8. ja 9. luokan oppilaista




Nuuskaa päivittäin, % 8. ja 9. luokan oppilaista



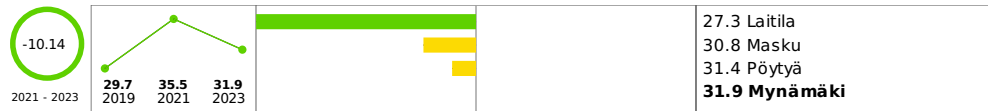
Ei yhtään läheistä ystävää, % 8. ja 9. luokan oppilaista



Kohtalainen tai vaikea ahdistuneisuus, % 8. ja 9. luokan oppilaista



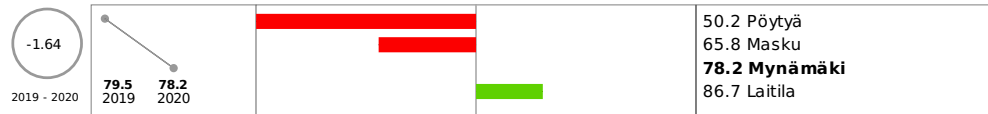
Harrastaa hengästyttävää liikuntaa vapaa-ajalla korkeintaan 1 h viikossa, % 8. ja 9. luokan oppilaista



Palvelut

Varhaiskasvatus

Varhaiskasvatukseen 31.12. osallistuneet 3 - 5-vuotiaat % vastaavan ikäisestä väestöstä, kunnan kustantamat palvelut (-2020)



Muut palvelut


Kasvatus- ja perheneuvonnan asiakkaat vuoden aikana / 1 000 alle 18-vuotiasta, kunnan kustantamat palvelut




Hyvinvointi

Elintavat, elämänlaatu ja osallisuus

Ei yhtään läheistä ystävää, % lukion 1. ja 2. vuoden opiskelijoista




Mielenterveyden ja käyttäytymisen häiriöiden vuoksi työkyvyttömyyseläkettä saavat 16 - 24-vuotiaat, % vastaavan ikäisestä väestöstä




TYÖIKÄISET

Hyvinvointi

Mielenterveysperusteisesti sairauspäivärahaa saaneet 25 - 64-vuotiaat / 1 000 vastaavan ikäistä



Työkyyttömyyseläkettä saavat 25 - 64-vuotiaat, % vastaavan ikäisestä väestöstä




IKÄIHMISET

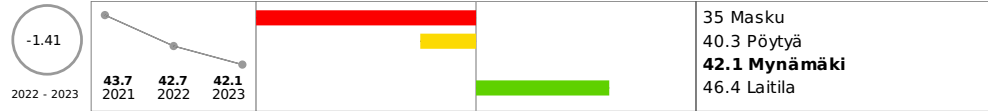
Hyvinvointi

Turvallisuus, asuminen ja ympäristö

Kotona asuvat 75 vuotta täyttäneet, % vastaavan ikäisestä väestöstä



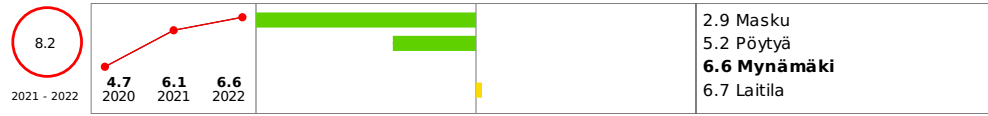
Yksinasuvat 75 vuotta täyttäneet, % vastaavan ikäisestä asuntoväestöstä



KAIKKI IKÄRYHMÄT

Hyvinvointi

Polisiin tietoon tulleet henkeen ja terveyteen kohdistuneet rikokset / 1 000 asukasta



OSA II KÄSITTELY TOIMIELIMISSÄ

2 Suunnitelman laatijat

Hyvinvoinnin vuosiraportti vuodelta 2023 on laadittu viranhaltijoista koostuvassa laajennetussa johtoryhmässä.

Laajennettu johtoryhmä 2023

- kunnanjohtaja Carita Maisila
- hallintojohtaja Marja Kärkkäinen
- elinkeinojohtaja Hanna Nieminen
- tekninen johtaja Jaakko Kurvinen
- ruokapalvelupäällikkö Tuija Toljander
- sivistysjohtaja Susan Porkka
- Laurin yhtenäiskoulun rehtori Raisa Pohjanpiiri
- varhaiskasvatusjohtaja Erja Santanen
- kulttuuripäällikkö Viktoria Kulmala
- hyvinvointipäällikkö Anu Saarni

3 Suunnitelman hyväksyminen toimielimissä

Hyväksytty hyvinvointijaostossa xx.xx.2024, §xx

Hyväksytty Mynämäen kunnanvaltuustossa xx.xx.2024 §xx